

**Сводный годовой доклад
о ходе реализации и об оценке эффективности реализации
муниципальных программ Великого Новгорода
в 2022 году**

Введение

Сводный годовой доклад о ходе реализации и об оценке эффективности реализации муниципальных программ Великого Новгорода (далее – муниципальные программы) подготовлен в соответствии с Порядком принятия решений о разработке муниципальных программ Великого Новгорода, их формирования, реализации и оценки эффективности, утвержденным постановлением Администрации Великого Новгорода от 02.09.2013 № 4561 (далее – Порядок) на основании отчетов ответственных исполнителей муниципальных программ, представленных в комитет экономического развития и инвестиций Администрации Великого Новгорода, и согласованных с комитетом финансов Администрации Великого Новгорода в части финансирования муниципальных программ Великого Новгорода (из бюджетных источников).

В 2022 году Администрация Великого Новгорода придерживалась стратегического курса, который был сформирован через систему приоритетов развития города и закреплён в Стратегии социально-экономического развития Великого Новгорода на период до 2030 года и Плана мероприятий по реализации Стратегии социально-экономического развития Великого Новгорода на период до 2030 года (далее – План мероприятий), результаты мониторинга реализации которого представлены в Думу Великого Новгорода одновременно с отчетом Мэра Великого Новгорода о результатах своей деятельности и деятельности Администрации Великого Новгорода за 2022 год.

Выполнение Плана мероприятий осуществлялось через реализацию 22 муниципальных программ Великого Новгорода, также являющихся документами стратегического планирования. Перечень муниципальных программ утвержден постановлением Администрации Великого Новгорода от 25.10.2013 № 5530 (в ред. от 30.12.2013 № 6803, от 17.03.2014 № 1380, от 03.07.2014 № 3512, от 14.08.2014 № 4343, от 02.10.2014 № 5181, от 10.03.2015 № 986, от 29.07.2015 № 3194, от 13.04.2016 № 1640, от 24.08.2016 № 3914, от 29.09.2016 № 4478, от 17.04.2017 № 1455, от 31.08.2017 № 3745, от 07.05.2019 № 1779, от 17.06.2019 № 2418, от 03.03.2020 № 742, от 26.03.2020 № 1104, от 25.06.2020 № 2221, от 17.07.2020 № 2544, от 22.04.2021 № 2229, от 03.08.2021 № 4180, от 31.08.2021 № 4624, от 31.03.2022 № 1320, от 15.08.2022 № 3763, от 16.08.2022 № 3789).

В муниципальных программах определены цели, достижение которых направлено на качественное решение проблем в различных областях жизни города.

Выполнение мероприятий муниципальных программ осуществлялось в рамках установленных полномочий в соответствии с приоритетами государственной политики, определенными нормативно-правовыми актами Российской Федерации, стратегическими документами федерального и регионального уровней, национальными проектами.

Общие сведения о реализации муниципальных программ Великого Новгорода за 2022 год

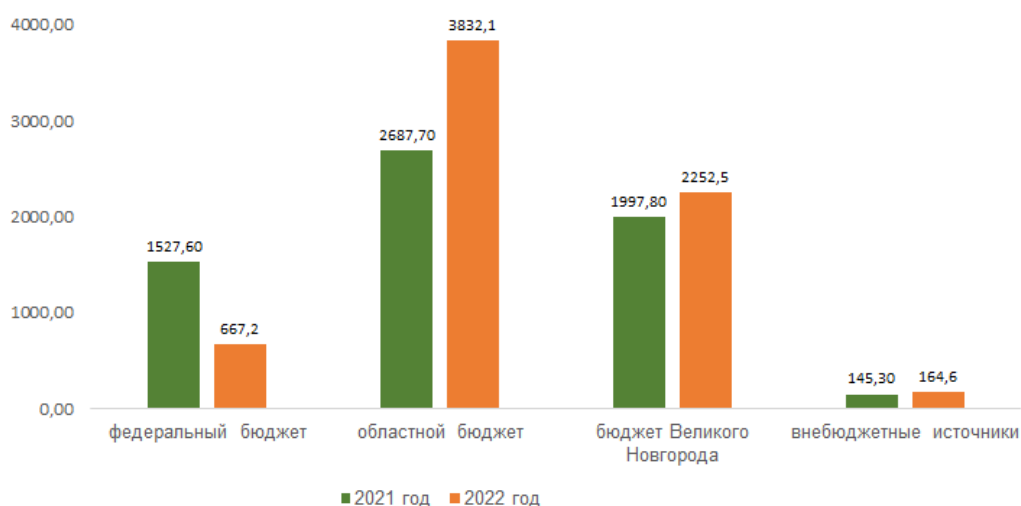
Финансирование муниципальных программ

Реализация муниципальных программ Великого Новгорода осуществлялась за счет средств федерального бюджета, бюджета Новгородской области, бюджета Великого Новгорода и внебюджетных источников (Приложение 1).

Всего на реализацию муниципальных программ в 2022 году направлено 6 916,5 млрд рублей, что на 8,8% выше уровня 2021 года.

Бюджетные ассигнования бюджета Великого Новгорода на реализацию муниципальных программ в 2022 году, предусмотренные решением Думы Великого Новгорода от 23.12.2021 года № 650, на 01 января 2022 года с учетом средств из вышестоящих бюджетов составили 5 205,6 млн рублей. Уточненный план расходов бюджета Великого Новгорода на реализацию муниципальных программ в 2022 году, согласно сводной бюджетной росписи на 31 декабря 2022 года, с учетом средств из вышестоящих бюджетов составил 6 818,8 млн рублей. Кассовое исполнение расходов на реализацию муниципальных программ в 2022 году составило 6 751,8 млн рублей (129,7% к первоначальному плану; 99,0% к уточненному плану).

Финансирование муниципальных программ Великого Новгорода в 2022 году по источникам в сравнении с 2021 годом, млн рублей



На реализацию муниципальных программ в 2022 году направлено:

из федерального бюджета – 667,2 млн рублей, что на 56,3% ниже уровня 2021 года, 98,4% от запланированного объема финансирования на 2022 год;

из областного бюджета – 3 832,1 млн рублей, что на 42,6% выше уровня 2021 года, 99,4% от запланированного объема финансирования на 2022 год.

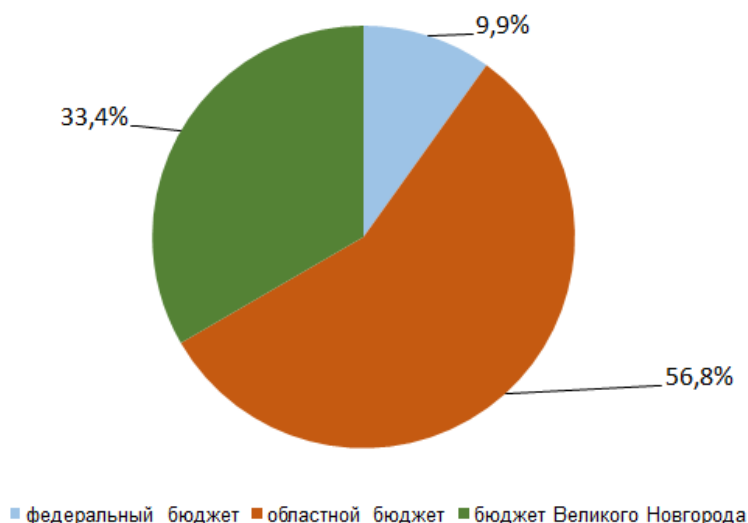
из бюджета Великого Новгорода – 2 252,5 млн рублей, что на 12,7% больше, чем в 2021 году, 98,6% от запланированного объема финансирования на 2022 год.

Объем средств, привлеченных из внебюджетных источников на реализацию муниципальных программ в отчетном году, составил 164,6 млн рублей, что на 13,3% выше уровня 2021 года и соответствует запланированному объему финансирования на 2022 год.

Причинами неполного расходования бюджетных средств являются: экономия в результате проведения конкурсных процедур; отсутствие потребности в получении выплат и исполнении заявок на оказание услуг, имеющих заявительный характер; расторжение контракта с подрядчиком на выполнение работ по строительству объекта; продление сроков реализации контрактов в связи с выполнением дополнительного перечня работ; перенос начала выполнения работ на 2023 год; корректировка перечня работ (участков дорог), запланированных к ремонту в отчетном году; перенос оплаты выполненных в отчетном году работ на 2023 год; учет в плановых расходах по переселению из ветхого и аварийного жилья суммы, предусмотренной к освоению за два года.

Сведения о финансировании в разрезе муниципальных программ представлены в Приложении 1.

В структуре бюджетных средств, привлеченных на реализацию муниципальных программ доли, приходящиеся на федеральный бюджет, областной бюджет и бюджет Великого Новгорода составляют, соответственно, 9,9%, 56,8% и 33,4%.



Общая сумма бюджетных инвестиций на реализацию мероприятий муниципальных программ в 2022 году составила 697,3 млн рублей (50,2% к 2021 году). Снижение обусловлено реализацией крупных бюджетных проектов в году, предшествующему отчетному (строительство Софийской набережной, выполнение части работ по

реконструкции набережной А.Невского и Ильина ул., строительство физкультурно-оздоровительного комплекса).

Наибольший объем средств в структуре программных расходов бюджета Великого Новгорода приходился в 2022 году на программы в социально-культурной сфере (65,0%), в том числе на муниципальные программы:

«Развитие муниципальной системы образования Великого Новгорода» на 2017 - 2024 годы направлено 51,1% расходов бюджета Великого Новгорода на муниципальные программы;

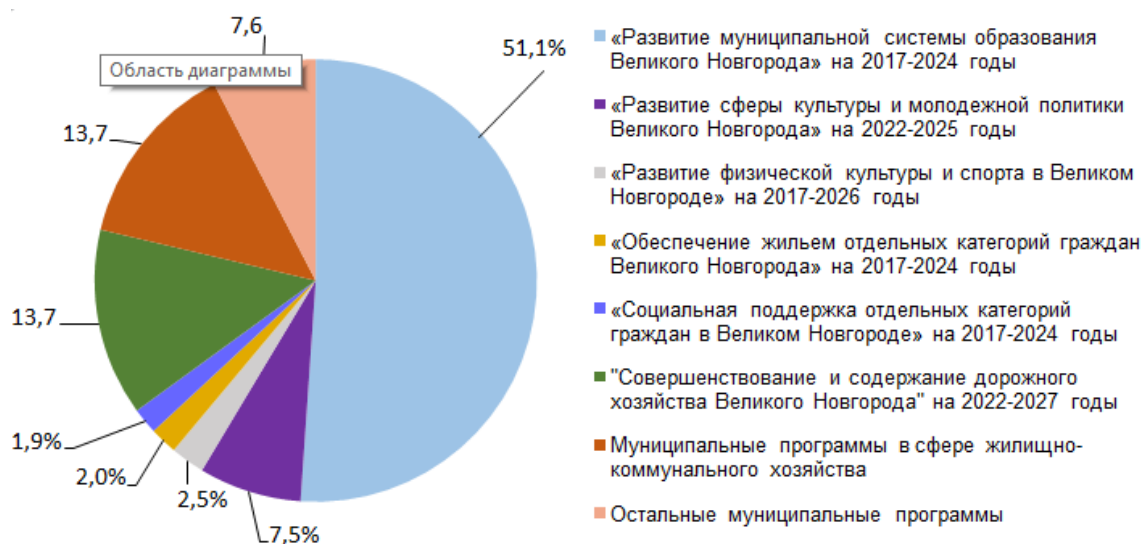
«Развитие сферы культуры и молодежной политики Великого Новгорода» на 2022 - 2025 годы - 7,5%;

«Развитие физической культуры и спорта в Великом Новгороде» на 2017 - 2026 годы - 2,5%;

«Обеспечение жильем отдельных категорий граждан Великого Новгорода» на 2017 - 2024 годы - 2,0%;

«Социальная поддержка отдельных категорий граждан в Великом Новгороде» на 2017 – 2024 годы - 1,9%.

На жилищно-коммунальное и дорожное хозяйство в структуре программных расходов бюджета Великого Новгорода приходится по 13,7%.



Результаты выполнения

мероприятий и целевых показателей муниципальных программ

Анализ результативности муниципальных программ Великого Новгорода по итогам 2022 года проведен без учета муниципальных программ:

«Создание условий для обеспечения качественными услугами жилищно-коммунального хозяйства граждан Великого Новгорода» на 2014 - 2024 годы по причине не предоставления отчета о ходе реализации и оценке эффективности реализации в комитет экономического развития и инвестиций в соответствии с установленным Порядком;

«Формирование современной городской среды на территории Великого Новгорода» на 2018 -2024 годы по причине предоставления в отчетности недостоверных сведений.

В 2022 году в рамках муниципальных программ была запланирована реализация 89 основных мероприятий, в том числе 318 мероприятий, из которых выполнено 314 мероприятий или 98,7% (без учета мероприятий муниципальных программ, по которым не представлены отчеты/представлены недостоверные сведения).

Муниципальными программами на 2022 год установлено 228 целевых показателей, из них достигнуто 203 показателя или 89,0% (без учета целевых показателей муниципальных программ, по которым не представлены отчеты/представлены некорректные данные). В ходе реализации 8 муниципальных программ плановые значения 58 целевых показателей, установленных на 2022 год, достигнуты в полном объеме. В остальных муниципальных программах целевые показатели выполнены на 50,0-95,2%.

№ п.п	Наименование муниципальной программы	Количество целевых показателей	Количество недостигнутых целевых показателей	Количество достигнутых целевых показателей от общего количества показателей (%)	Причина недостижения показателя (показателей)
Комитет по образованию					
1.	«Развитие муниципальной системы образования Великого Новгорода» на 2017 – 2024 годы	21	1	95,2	Отсутствие достаточного количества мест в образовательных учреждениях города для обучения в одну смену при одновременном ежегодном

№ п.п	Наименование муниципальной программы	Количество целевых показателей	Количество недостигнутых целевых показателей	Количество достигнутых целевых показателей от общего количества показателей (%)	Причина недостижения показателя (показателей)
					увеличении числа обучающихся (в 2022-2023 учебном году - на 933 человека) не позволяет в настоящее время сократить количество обучающихся во вторую смену.
Управление по физической культуре и спорту					
2.	«Развитие физической культуры и спорта в Великом Новгороде» на 2017 – 2026 годы	21	1	95,2	Увеличение количества граждан, зарегистрированных на площадке ВФСК ГТО, но не завершивших сдачу установленных нормативов
Комитет культуры и молодежной политики					
3.	«Развитие сферы культуры и молодежной политики Великого Новгорода» на 2021 - 2025 годы	19	2	89,5	Приостановка деятельности учреждений из-за коронавирусных ограничений в январе-марте 2022 года; низкая обновляемость фондов муниципальных библиотек
4.	«Патриотическое воспитание населения Великого Новгорода» на 2022-2026 годы	5	0	100,0	
Комитет по туризму и зарубежным связям					
5.	«Развитие туризма и туристской деятельности на территории Великого Новгорода» на 2017 – 2024 годы	5	1 (не определен результат)	80,0	Отсутствие сведений по показателю «Объем платных туристических и гостиничных услуг» по причине отказа предоставления информации соответствующими

№ п.п	Наименование муниципальной программы	Количество целевых показателей	Количество недостигнутых целевых показателей	Количество достигнутых целевых показателей от общего количества показателей (%)	Причина недостижения показателя (показателей)
					организациями
Комитет экономического развития и инвестиций					
6.	«Развитие малого и среднего предпринимательства» на 2017 - 2025 годы	3	0	100,0	
Комитет финансов					
7.	«Управление муниципальными финансами Великого Новгорода» на 2017 -2024 годы	16	0	100,0	
Комитет муниципальной службы					
8.	«Совершенствование системы местного самоуправления Великого Новгорода» на 2017 - 2024 годы	14	1	92,8	Увеличение числа сотрудников, привлеченных к дисциплинарной ответственности за нарушение требований законодательства о противодействии коррупции при предоставлении сведений о доходах, расходах, об имуществе и обязательствах имущественного характера (из 193 человек привлечены к дисциплинарной ответственности 23 человека)
Комитет по управлению муниципальным имуществом и земельными ресурсами Великого Новгорода					
9.	«Управление муниципальным имуществом и земельными ресурсами Великого Новгорода в 2017 - 2024 годах»	10	2	80,0	В отчетном году произошло выбытие объектов из числа предоставляемых в аренду по причине их выкупа по 159-ФЗ от 22.07.2008.

№ п.п	Наименование муниципальной программы	Количество целевых показателей	Количество недостигнутых целевых показателей	Количество достигнутых целевых показателей от общего количества показателей (%)	Причина недостижения показателя (показателей)
					<p>Ответственным исполнителем своевременно не были внесены изменения в плановое значение целевого показателя «Количество объектов, находящихся в казне, по которым приняты меры по их страхованию». Это также повлекло за собой не достижение стопроцентного результата по показателю «Достижение значений целевых показателей муниципальной программы (% выполнения от числа показателей)</p>
Отдел по вопросам обороны и правоохранительных органов					
10.	«Профилактика правонарушений терроризма и экстремизма в Великом Новгороде» на 2017 - 2024 годы	5	1	80,0	Увеличение количества дистанционных мошенничеств и краж
МКУ «Управление по делам ГО и ЧС Великого Новгорода					
11.	«Защита населения и территорий от чрезвычайных ситуаций природного и техногенного характера, обеспечение первичных мер пожарной безопасности и безопасности людей на водных объектах на территории Великого Новгорода» на 2017-2024 годы	16	0	100,0	
Комитет архитектуры и градостроительства					
12.	«Развитие градостроительства в Великом Новгороде в 2022 –	4	0	100,0	

№ п.п	Наименование муниципальной программы	Количество целевых показателей	Количество недостигнутых целевых показателей	Количество достигнутых целевых показателей от общего количества показателей (%)	Причина недостижения показателя (показателей)
	2027 годах»				
13.	«Развитие жилищного строительства на территории Великого Новгорода» на 2017 - 2024 годы	6	3	50,0	<p>Ответственным исполнителем своевременно не были внесены изменения в плановые значения целевых показателей «Ввод в действие жилых домов», «Объем ввода стандартного жилья» и «Обеспеченность населения Великого Новгорода жильем».</p> <p>Необходимо отметить, что в муниципальной программе отсутствует привязка целевых показателей к мероприятиям и соответственно не определена результативность деятельности в данной сфере</p>
Комитет по управлению городским хозяйством					
14.	«Создание условий для обеспечения качественными услугами жилищно-коммунального хозяйства граждан Великого Новгорода» на 2014 – 2024 годы	7	Сведения не предоставлены ответственным исполнителям	Сведения не предоставлены ответственным исполнителем	-

№ п.п	Наименование муниципальной программы	Количество целевых показателей	Количество недостигнутых целевых показателей	Количество достигнутых целевых показателей от общего количества показателей (%)	Причина недостижения показателя (показателей)
15.	«Совершенствование и содержание дорожного хозяйства Великого Новгорода» на 2017 - 2024 годы	31	8	74,2	<p>Ответственным исполнителем своевременно не были внесены изменения в плановые значения целевых показателей «Протяженность капитально отремонтированных автомобильных дорог/тротуаров/велодорожек/освещения Великого Новгорода» и «Количество капитально отремонтированных автомобильных дорог/тротуаров/велодорожек/освещения Великого Новгорода» после принятия решения о переносе соответствующих мероприятий на 2027 год.</p> <p>Своевременно не были внесены изменения в плановые значения целевых показателей «Площадь отремонтированных автомобильных дорог/тротуаров Великого Новгорода» и «Площадь отремонтированных автомобильных дорог Великого Новгорода с твердым покрытием/грунтовых» после корректировки перечня участков дорог, запланированных к ремонту в отчетном году в связи с неудовлетворительным состоянием, а также показателя</p>

№ п.п	Наименование муниципальной программы	Количество целевых показателей	Количество недостигнутых целевых показателей	Количество достигнутых целевых показателей от общего количества показателей (%)	Причина недостижения показателя (показателей)
					«Количество разработанной проектно-сметной документации на строительство автомобильных дорог/тротуаров/велодорожек» после продления срока выполнения одного мероприятия
16.	«Благоустройство Великого Новгорода в 2017 - 2024 годах»	21	3	85,7	<p>Ответственным исполнителем своевременно не были внесены изменения в плановые значения целевых показателей «Количество проведенных экологических конкурсов» и «Количество участников природоохранной акции «Чистый берег»» после принятия решения об отмене соответствующих мероприятий.</p> <p>Мероприятия по отлову животных без владельцев носят заявительный характер. В отчетном году таких заявок поступило меньше установленного плана.</p>

№ п.п	Наименование муниципальной программы	Количество целевых показателей	Количество недостигнутых целевых показателей	Количество достигнутых целевых показателей от общего количества показателей (%)	Причина недостижения показателя (показателей)
17.	«Улучшение жилищных условий граждан и повышение качества жилищно-коммунальных услуг в Великом Новгороде» на 2017 - 2024 годы	8	0	100,0	
18.	«Формирование современной городской среды на территории Великого Новгорода» на 2018 - 2024 годы	2	результат не определяется по итогам года ввиду предоставления недостоверных сведений	результат не определяется по итогам года ввиду предоставления недостоверных сведений	
19.	«Формирование законопослушного поведения участников дорожного движения в муниципальном образовании – городском округе Великий Новгород» на 2020 – 2023 годы	5	1	80,0	Ответственным исполнителем своевременно не были внесены изменения в плановое значение целевого показателя «Количество проведенных конкурсов «Заботливая мама». Данное мероприятие не запланировано к реализации в отчетном году.
Управление по жилищным вопросам					
20.	«Обеспечение жильем отдельных категорий граждан Великого Новгорода» на 2017 - 2024 годы	3	1	66,7	Администрацией Великого Новгорода в 2022 году было приобретено 50 жилых помещений, предоставлено – 46 жилых помещений, в том числе договоры найма были заключены на 45 жилых помещений, по 1 предоставленному жилому помещению

№ п.п	Наименование муниципальной программы	Количество целевых показателей	Количество недостигнутых целевых показателей	Количество достигнутых целевых показателей от общего количества показателей (%)	Причина недостижения показателя (показателей)
					гражданин не заключил договор найма. Оставшиеся жилые помещения будут предоставлены детям-сиротам и лицам из их числа в 2023 году.
21.	«Переселение граждан, проживающих на территории Великого Новгорода, из жилищного фонда, признанного аварийным в установленном порядке, и из жилых помещений, признанных непригодными для проживания в установленном порядке» на 2017-2024 годы	3	0	100,0	
22.	«Социальная поддержка отдельных категорий граждан в Великом Новгороде» на 2017 – 2024 годы	3	0	100,0	
	ВСЕГО	228	25 (без учета муниципальных программ, по которым не представлены отчеты/представлены не достоверные сведения)	89,0 (без учета МП, по которым не представлены отчеты/представлены не достоверные сведения)	

Сведения о достижении установленных целевых показателей муниципальных программ представлены в Приложении 2.

Степень достижения целевых показателей и выполняемых мероприятий муниципальных программ (подпрограмм) представлена в обобщенных результатах оценки эффективности реализации муниципальных программ (Приложение 3).

Обобщенные результаты

оценки эффективности муниципальных программ

Оценка эффективности муниципальных программ (далее – оценка эффективности) по итогам 2022 года проведена ответственными исполнителями муниципальных программ Великого Новгорода в соответствии с установленным Порядком по следующим критериям:

- степень достижения плановых значений целевых показателей;
- степень реализации мероприятий;
- степень соответствия запланированному уровню расходов муниципальной программы (подпрограммы);
- эффективность использования средств муниципальной программы (подпрограммы) за счет всех источников финансирования.

Обобщенные результаты оценки эффективности муниципальных программ представлены в Приложении 2.

В соответствии с результатами оценки эффективности, 16 муниципальных программ признаны эффективными, 3 - умеренно эффективными. Неэффективные муниципальные программы отсутствуют.

Не определены результаты эффективности реализации по 3 муниципальным программам:

«Развитие жилищного строительства на территории Великого Новгорода» на 2017-2025 годы - ввиду отсутствия мероприятий к реализации в 2022 году, как обеспеченных финансовыми ресурсами, так и не требующих финансового обеспечения;

«Создание условий для обеспечения качественными услугами жилищно-коммунального хозяйства граждан Великого Новгорода» на 2014 - 2024 годы - ввиду не представленного в комитет экономического развития и инвестиций в установленные сроки сформированного отчета о ходе реализации и об оценке эффективности реализации муниципальной программы;

«Формирование современной городской среды на территории Великого Новгорода» на 2018 - 2024 годы - ввиду предоставления недостоверных сведений.

Оценка эффективности муниципальных программ составила от 0,92 до 1,00 в случаях, если достигнуты или практически достигнуты установленные целевые показатели, выполнены запланированные мероприятия.

Оценка эффективности муниципальных программ составила 0,78 - 0,83 в случаях, если установленные целевые показатели в основном достигнуты, запланированные мероприятия в основном выполнены.

Ответственными исполнителями предпринимались меры для наиболее эффективного решения задач по решению вопросов местного значения, максимальному выполнению запланированных мероприятий (+ 0,9 п.п. в 2022 году), в том числе за счет увеличения объема средств из внебюджетных источников, привлекаемых к реализации муниципальных программ.

В ходе анализа итогов результативности за 2022 год отмечено не выполнение в полном объеме ряда мероприятий в муниципальных программах, ответственным исполнителем которых является комитет по управлению городским и дорожным хозяйством.

В подпрограмме «Развитие инфраструктуры водоснабжения и водоотведения Великого Новгорода» муниципальной программы «Улучшение жилищных условий граждан и повышение качества жилищно-коммунальных услуг в Великом Новгороде» на 2017-2024 годы не выполнены в полном объеме два из трех запланированных к реализации мероприятия, в том числе:

не разработана проектно-сметная документация на реконструкцию системы водоснабжения Великого Новгорода. МУП «Новгородский водоканал» заключен договор с АО «Невский Проект». В связи с необходимостью выполнения дополнительных работ срок действия договора на изготовление проектно-сметной документации продлен до 31.03.2023 года;

на 78,0% выполнен капитальный ремонт участка водовода диаметром 900 мм от ЛВС по Юрьевскому шоссе до ул. Орловская. В связи с необходимостью выполнения дополнительных работ, срок действия договора, заключенного МУП «Новгородский водоканал» с ООО «НеваСтрой Специальные технологии», продлен до 31.03.2023 года.

Аналогичная ситуация сложилась в ходе реализации муниципальной программы «Совершение и содержание дорожного хозяйства Великого Новгорода на 2017-2024» годы и «Благоустройство Великого Новгорода в 2017 – 2024 годах».

В подпрограмме «Строительство, реконструкция, капитальный ремонт и ремонт автомобильных дорог Великого Новгорода» в полном объеме не выполнены следующие мероприятия:

строительство участка дороги к социальным объектам от ул. Щусева до ул. Вересова в границах красных линий Колмовской набережной в квартале 239 Великого Новгорода. Контакт от 28.06.2022 расторгнут, новый контракт заключен 25.01.2023. Срок выполнения работ - 30.06.2023;

реконструкция существующего и строительство недостающего участков местного проезда в квартале 11 района Деревяницы-1 Великого Новгорода. Срок выполнения работ по контракту от 21.06.2022 продлен до 30.06.2023;

строительство подъездных путей к земельным участкам, выделенным под ИЖС для льготных категорий граждан в микрорайоне Кречевицы. Реализация мероприятия перенесена на 2026 год.

В программе «Благоустройство Великого Новгорода в 2017 – 2024 годах» не в полном объеме выполнено одно мероприятие в части с устройства архитектурного освещения Ильиной ул. от р. Волхов до ул. Б. Московской.

Ответственным исполнителем (комитетом по управлению городским и дорожным хозяйством Администрации Великого Новгорода) не внесены соответствующие изменения в муниципальные программы в части продления срока реализации указанных мероприятий.

Ответственным исполнителем также своевременно не проведена корректировка значений целевых показателей, в том числе:

6 показателей в подпрограмме «Строительство, реконструкция, капитальный ремонт и ремонт автомобильных дорог Великого Новгорода»;

2 целевых показателей в подпрограмме «Содержание автомобильных дорог Великого Новгорода»;

3 целевых показателей в муниципальной программе «Благоустройство Великого Новгорода в 2017 – 2024 годах»;

1 показателя в муниципальной программе «Формирование законопослушного поведения участников дорожного движения в муниципальном образовании - городском округе Великий Новгород» на 2020-2024 годы.

Это также отрицательно сказалось на результативности муниципальных программ в сфере жилищно-коммунального и дорожного хозяйства в целом.

Отклонения в достижении установленных целевых показателей по причине несвоевременной корректировки отмечено по итогам 2022 года в муниципальных программах «Управление муниципальным имуществом и земельными ресурсами Великого Новгорода в 2017 - 2024 годах» и «Развитие жилищного строительства на территории Великого Новгорода» на 2017 - 2025 годы.


По результатам проведения оценки эффективности муниципальных программ Великого Новгорода в 2023 году рекомендуется:

комитету по управлению городским и дорожным хозяйством Администрации Великого Новгорода, в связи с выявленными проблемами в системе управления реализацией муниципальных программ, усилить работу по регулярному мониторингу и контролю реализации муниципальных программ в курируемой отрасли и обеспечить в дальнейшем своевременное предоставление отчетности в соответствии с утвержденным нормативно - правовым актом;

комитету по туризму и зарубежным связям Администрации Великого Новгорода в последующих документах стратегического планирования в курируемой отрасли своевременно проводить анализ рисков не достижения целевых показателей по причине отсутствия возможности по сбору отчетных данных;

ответственным исполнителям муниципальных программ обеспечить сохранение положительной динамики по своевременному размещению информации о муниципальных программах в государственной автоматизированной системе «Управление».

**Председатель комитета экономического
развития и инвестиций Администрации
Великого Новгорода**



Д.А. Гугнин

№ п/п	Наименование муниципальной программы	Всего		Средства федерального бюджета		Средства областного бюджета		Средства бюджета Великого Новгорода		Внебюджетные
		план на год	кассовый расход	план на год	кассовый расход	план на год	кассовый расход	план на год	кассовый расход	план на год
1	2	3	4	5	6	7	8	9	10	11
2.	Муниципальная программа Великого Новгорода "Развитие физической культуры и спорта в Великом Новгороде" на 2017 - 2026 годы	167 500,30	167 500,30	21 791,00	21 791,00	68 150,90	68 150,90	77 558,40	77 558,40	0,00
	в том числе:									
	Подпрограмма "Развитие физической культуры и массового спорта в Великом Новгороде"	158 807,30	158 807,30	21 791,00	21 791,00	67 844,70	67 844,70	69 171,60	69 171,60	0,00
	Подпрограмма "Обеспечение реализации муниципальной программы "Развитие физической культуры и спорта в Великом Новгороде"	8 693,00	8 693,00	0,00	0,00	306,20	306,20	8 386,80	8 386,80	0,00
3.	Муниципальная программа Великого Новгорода "Развитие сферы культуры и молодежной политики Великого Новгорода" на 2021 — 2025 годы	518 875,86	506 626,16	31 500,84	31 500,84	172 954,74	172 954,74	314 420,28	302 170,58	0,00
	в том числе:									
	Подпрограмма "Развитие сферы культуры Великого Новгорода"	458 524,95	446 275,65	30 282,15	30 282,15	169 787,77	169 787,77	258 455,03	246 205,73	0,00
	подпрограмма "Реализация молодежной политики на территории Великого Новгорода"	25 270,42	25 270,42	1 218,69	1 218,69	1 210,58	1 210,58	22 841,15	22 841,15	0,00

№ п/п	Наименование муниципальной программы	Всего		Средства федерального бюджета		Средства областного бюджета		Средства бюджета Великого Новгорода		Внебюджетные
		план на год	кассовый расход	план на год	кассовый расход	план на год	кассовый расход	план на год	кассовый расход	
1	2	3	4	5	6	7	8	9	10	11
	Подпрограмма "Организация и обеспечение осуществления бюджетного процесса, управление муниципальным долгом Великого Новгорода"	29 955,60	29 954,70	0,00	0,00	795,30	795,30	29 160,30	29 159,40	0,00
	Подпрограмма "Повышение эффективности бюджетных расходов Великого Новгорода"	18,00	18,00	0,00	0,00	18,00	18,00	0,00	0,00	0,00
7.	Муниципальная программа Великого Новгорода "Совершенствование системы местного самоуправления" на 2017 - 2024 годы	3 344,00	3 344,00	0,00	0,00	1 500,00	1 500,00	1 844,00	1 844,00	0,00
	в том числе:									
	Подпрограмма "Развитие системы профессиональной службы в органах местного самоуправления"	71,00	71,00	0,00	0,00	0,00	0,00	71,00	71,00	0,00
	Подпрограмма "Содействие развитию гражданского общества и поддержка социально ориентированных некоммерческих организаций на территории Великого Новгорода"	3 250,00	3 250,00	0,00	0,00	1 500,00	1 500,00	1 750,00	1 750,00	0,00
	Подпрограмма "Противодействие коррупции"	23,00	23,00	0,00	0,00	0,00	0,00	23,00	23,00	0,00

№ п/п	Наименование муниципальной программы	Всего		Средства федерального бюджета		Средства областного бюджета		Средства бюджета Великого Новгорода		Внебюджетные
		план на год	кассовый расход	план на год	кассовый расход	план на год	кассовый расход	план на год	кассовый расход	план на год
1	2	3	4	5	6	7	8	9	10	11
8.	Муниципальная программа Великого Новгорода "Управление муниципальным имуществом и земельными ресурсами Великого Новгорода в 2017 - 2024 годах"	41 252,50	41 146,80	0,00	0,00	1 607,10	1 607,10	39 645,40	39 539,70	0,00
9.	Муниципальная программа Великого Новгорода "Защита населения и территорий от чрезвычайных ситуаций природного и техногенного характера, обеспечение первичных мер пожарной безопасности и безопасности людей на водных объектах на территории Великого Новгорода" на 2017 - 2024 годы	53 660,30	53 517,90	0,00	0,00	16 722,20	16 722,20	36 938,10	36 795,70	0,00
	в том числе:									
	Подпрограмма "Реализация первичных мер пожарной безопасности на территории Великого Новгорода"	7 074,40	7 074,40	0,00	0,00	0,00	0,00	7 074,40	7 074,40	0,00
	Подпрограмма "Развитие и эксплуатация аппаратно-программного комплекса Безопасный город" на территории Великого Новгорода"	17 528,90	17 523,40	0,00	0,00	15 804,60	15 804,60	1 724,30	1 718,80	0,00

№ п/п	Наименование муниципальной программы	Всего		Средства федерального бюджета		Средства областного бюджета		Средства бюджета Великого Новгорода		Внебюджетные
		план на год	кассовый расход	план на год	кассовый расход	план на год	кассовый расход	план на год	кассовый расход	план на год
1	2	3	4	5	6	7	8	9	10	11
	Подпрограмма "Обеспечение безопасности и охраны жизни людей на водных объектах, оборудование и оснащение спасательных постов в местах массового отдыха населения и обучение населения плаванию и приемам спасания на воде в Великом Новгороде"	82,10	82,10	0,00	0,00	0,00	0,00	82,10	82,10	0,00
	Подпрограмма "Обеспечение реализации муниципальной программы Великого Новгорода "Защита населения и территорий от чрезвычайных ситуаций, обеспечение первичных мер пожарной безопасности и безопасности людей на водных объектах на территории Великого Новгорода"	28 974,90	28 838,00	0,00	0,00	917,60	917,60	28 057,30	27 920,40	0,00
10.	Муниципальная программа Великого Новгорода "Профилактика правонарушений, терроризма и экстремизма в Великом Новгороде" на 2017 - 2024 годы	9 198,00	9 198,00	0,00	0,00	0,00	0,00	9 198,00	9 198,00	0,00
	в том числе:									
	Подпрограмма "Профилактика правонарушений в Великом Новгороде"	978,40	978,40	0,00	0,00	0,00	0,00	978,40	978,40	0,00

№ п/п	Наименование муниципальной программы	Всего		Средства федерального бюджета		Средства областного бюджета		Средства бюджета Великого Новгорода		Внебюджетные
		план на год	кассовый расход	план на год	кассовый расход	план на год	кассовый расход	план на год	кассовый расход	план на год
1	2	3	4	5	6	7	8	9	10	11
	Подпрограмма "Профилактика терроризма и экстремизма в Великом Новгороде"	8 219,60	8 219,60	0,00	0,00	0,00	0,00	8 219,60	8 219,60	0,00
11.	Муниципальная программа Великого Новгорода "Развитие градостроительства в Великом Новгороде в 2022-2027 годах"	1 026,37	1 026,37	0,00	0,00	0,00	0,00	1 026,37	1 026,37	0,00
12.	Муниципальная программа Великого Новгорода "Создание условий для обеспечения качественными услугами жилищно-коммунального хозяйства граждан Великого Новгорода" на 2014 — 2024 годы	111 351,71	111 288,02	0,00	0,00	0,00	0,00	111 351,07	111 287,38	0,64
	в том числе:									
	Подпрограмма "Капитальный ремонт многоквартирных домов, расположенных на территории Великого Новгорода, в целях предотвращения аварийных и чрезвычайных ситуаций"	6 347,74	6 347,74	0,00	0,00	0,00	0,00	6 347,10	6 347,10	0,64

№ п/п	Наименование муниципальной программы	Всего		Средства федерального бюджета		Средства областного бюджета		Средства бюджета Великого Новгорода		Внебюджетные
		план на год	кассовый расход	план на год	кассовый расход	план на год	кассовый расход	план на год	кассовый расход	план на год
1	2	3	4	5	6	7	8	9	10	11
	Подпрограмма "Капитальный ремонт внутренних инженерных сетей электроснабжения в местах общего пользования с целью обеспечения технической возможности устройства поквартирного учета потребления электрической энергии в многоквартирных домах Великого Новгорода, имевших до 1 марта 2005 года статус общежития"	0,00	0,00	0,00	0,00	0,00	0,00	0,00	0,00	0,00
	Подпрограмма "Ремонт муниципальных помещений многоквартирных домов в Великом Новгороде"	8 836,32	8 783,90	0,00	0,00	0,00	0,00	8 836,32	8 783,90	0,00
	Подпрограмма "Капитальный ремонт многоквартирных домов в муниципальной доле муниципального имущества"	20 042,20	20 030,91	0,00	0,00	0,00	0,00	20 042,20	20 030,91	0,00
	Подпрограмма "Капитальный ремонт многоквартирных домов в Великом Новгороде"	67 117,20	67 117,19	0,00	0,00	0,00	0,00	67 117,20	67 117,19	0,00
	Подпрограмма "Капитальный ремонт многоквартирных домов в рамках реализации Федерального закона от 21 июля 2007 г. N 185-ФЗ "О Фонде содействия реформированию жилищно-коммунального хозяйства"	0,00	0,00	0,00	0,00	0,00	0,00	0,00	0,00	0,00
	Подпрограмма "Снос ветхих и аварийных домов"	1 692,32	1 692,32	0,00	0,00	0,00	0,00	1 692,32	1 692,32	0,00

№ п/п	Наименование муниципальной программы	Всего		Средства федерального бюджета		Средства областного бюджета		Средства бюджета Великого Новгорода		Внебюджетные
		план на год	кассовый расход	план на год	кассовый расход	план на год	кассовый расход	план на год	кассовый расход	план на год
1	2	3	4	5	6	7	8	9	10	11
	Подпрограмма "Капитальный ремонт и (или) замена лифтов в многоквартирных домах Великого Новгорода"	0,00	0,00	0,00	0,00	0,00	0,00	0,00	0,00	0,00
	Подпрограмма "Капитальный ремонт фасадов многоквартирных домов Великого Новгорода"	7 315,96	7 315,96	0,00	0,00	0,00	0,00	7 315,96	7 315,96	0,00
13.	Муниципальная программа Великого Новгорода "Совершенствование и содержание дорожного хозяйства Великого Новгорода" на 2022 - 2027 годы	931 426,72	923 175,96	0,00	0,00	851 930,41	847 573,31	79 496,31	75 602,65	0,00
	в том числе:									
	Подпрограмма "Строительство, реконструкция, капитальный ремонт и ремонт автомобильных дорог Великого Новгорода"	525 911,15	518 862,39	0,00	0,00	486 745,31	482 388,21	39 165,84	36 474,18	0,00
	Подпрограмма "Содержание автомобильных дорог Великого Новгорода"	400 263,57	400 263,57	0,00	0,00	365 185,10	365 185,10	35 078,47	35 078,47	0,00
	Подпрограмма "Обеспечение безопасности дорожного движения в Великом Новгороде"	5 252,00	4 050,00	0,00	0,00	0,00	0,00	5 252,00	4 050,00	0,00

№ п/п	Наименование муниципальной программы	Всего		Средства федерального бюджета		Средства областного бюджета		Средства бюджета Великого Новгорода		Внебюджетные
		план на год	кассовый расход	план на год	кассовый расход	план на год	кассовый расход	план на год	кассовый расход	план на год
1	2	3	4	5	6	7	8	9	10	11
14.	Муниципальная программа Великого Новгорода "Благоустройство Великого Новгорода в 2017 - 2024 годах"	637 955,40	613 294,25	776,92	776,92	308 070,33	293 360,67	329 108,15	319 156,67	0,00
15.	Муниципальная программа Великого Новгорода "Обеспечение жильем отдельных категорий граждан Великого Новгорода" на 2017-2024 годы	191 055,20	189 791,17	6 325,24	6 325,24	122 702,19	121 438,15	6 932,04	6 932,04	55 095,73
	в том числе:									
	Подпрограмма "Обеспечение жильем молодых семей"	75 955,73	75 955,73	6 325,24	6 325,24	10 072,72	10 072,72	4 462,04	4 462,04	55 095,73
	Подпрограмма "Социальная поддержка по улучшению жилищных условий многодетных семей"	2 470,00	2 470,00	0,00	0,00	0,00	0,00	2 470,00	2 470,00	0,00
	Подпрограмма "Обеспечение жилыми помещениями детей-сирот и детей, оставшихся без попечения родителей, а также лиц из их числа по договорам найма специализированных жилых помещений"	112 629,47	111 365,44	0,00	0,00	112 629,47	111 365,43	0,00	0,00	0,00

№ п/п	Наименование муниципальной программы	Всего		Средства федерального бюджета		Средства областного бюджета		Средства бюджета Великого Новгорода		Внебюджетные
		план на год	кассовый расход	план на год	кассовый расход	план на год	кассовый расход	план на год	кассовый расход	план на год
1	2	3	4	5	6	7	8	9	10	11
16.	Муниципальная программа Великого Новгорода "Переселение граждан, проживающих на территории Великого Новгорода, из жилищного фонда, признанного аварийным в установленном порядке, и из жилых помещений, признанных непригодными для проживания в установленном порядке" на 2017 - 2024 годы	71 325,17	57 018,01	54 022,17	40 672,32	1 673,88	1 257,91	15 629,12	15 087,78	0,00
17.	Муниципальная программа Великого Новгорода "Социальная поддержка отдельных категорий граждан в Великом Новгороде" на 2017 - 2024 годы	128 439,10	127 922,20	0,00	0,00	80 182,90	79 834,80	48 256,20	48 087,40	0,00
18.	Муниципальная программа "Улучшение жилищных условий граждан и повышение качества жилищно-коммунальных услуг в Великом Новгороде" на 2017-2024 годы	95 087,87	90 587,87	0,00	0,00	68 319,21	68 319,21	26 768,66	22 268,66	0,00
	в том числе:									
	Развитие инфраструктуры водоснабжения и водоотведения Великого Новгорода	94 177,81	89 677,81	0,00	0,00	68 319,21	68 319,21	25 858,60	21 358,60	0,00

№ п/п	Наименование муниципальной программы	Всего		Средства федерального бюджета		Средства областного бюджета		Средства бюджета Великого Новгорода		Внебюджетные
		план на год	кассовый расход	план на год	кассовый расход	план на год	кассовый расход	план на год	кассовый расход	план на год
1	2	3	4	5	6	7	8	9	10	11
	Газификация Великого Новгорода	910,06	910,06	0,00	0,00	0,00	0,00	910,06	910,06	0,00
	Энергосбережение в Великом Новгороде	0,00	0,00	0,00	0,00	0,00	0,00	0,00	0,00	0,00
19.	Муниципальная программа "Развитие жилищного строительства на территории Великого Новгорода" на 2017-2025 годы	0,00	0,00	0,00	0,00	0,00	0,00	0,00	0,00	0,00
	в том числе:									
	Подпрограмма "Стимулирование развития жилищного строительства на территории Великого Новгорода"	0,00	0,00	0,00	0,00	0,00	0,00	0,00	0,00	0,00
	Подпрограмма "Развитие арендного и некоммерческого жилищного фонда на территории Великого Новгорода"	0,00	0,00	0,00	0,00	0,00	0,00	0,00	0,00	0,00
20.	Муниципальная программа "Формирование современной городской среды на территории Великого Новгорода" на 2018 — 2024 годы	134 787,37	134 787,37	80 566,57	80 566,57	2 491,75	2 491,75	25 374,19	25 374,19	26 354,87
	в том числе:									
	Подпрограмма "Благоустройство дворовых территорий многоквартирных домов Великого Новгорода"	48 031,69	48 031,69	32 226,63	32 226,63	996,70	996,70	8 615,49	8 615,49	6 192,87

№ п/п	Наименование муниципальной программы	Всего		Средства федерального бюджета		Средства областного бюджета		Средства бюджета Великого Новгорода		Внебюджетные
		план на год	кассовый расход	план на год	кассовый расход	план на год	кассовый расход	план на год	кассовый расход	план на год
1	2	3	4	5	6	7	8	9	10	11
	Подпрограмма "Благоустройство общественных территорий Великого Новгорода"	86 755,69	86 755,69	48 339,94	48 339,94	1 495,05	1 495,05	16 758,70	16 758,70	20 162,00
21.	Муниципальная программа "Формирование законопослушного поведения участников дорожного движения в муниципальном образовании - городском округе Великий Новгород" на 2020-2024 годы	25,00	25,00	0,00	0,00	0,00	0,00	25,00	25,00	0,00
22.	Муниципальная программа "Патриотическое воспитание населения Великого Новгорода" на 2022-2026 годы	395,30	395,30	0,00	0,00	102,00	102,00	293,30	293,30	0,00
ВСЕГО:		6 983 448,00	6 916 485,20	680 914,04	667 205,49	3 853 766,21	3 832 129,73	2 284 129,22	2 252 511,44	164 638,54

жение 1

(тыс. рублей)

ые источники
кассовый расход
12
72 862,30
0,00
72 862,30
0,00
0,00

ые источники

кассовый
расход

12

0,00

0,00

0,00

0,00

0,00

0,00

ые источники

кассовый
расход

12

0,00

75,00

10 250,00

0,00

ые источники

кассовый
расход

12

0,00

0,00

0,00

0,00

0,00

0,00

ые источники

кассовый
расход

12

0,00

0,00

0,00

0,00

ые источники

кассовый
расход

12

0,00

0,00

0,00

0,00

ые источники

кассовый
расход

12

0,00

0,00

0,64

0,64

ые источники

кассовый
расход

12

0,00

0,00

0,00

0,00

0,00

0,00

ые источники

кассовый
расход

12

0,00

0,00

0,00

0,00

0,00

0,00

ые источники

кассовый
расход

12

0,00

55 095,73

55 095,73

0,00

0,00

ые источники

кассовый
расход

12

0,00

0,00

0,00

0,00

ые источники

кассовый
расход

12

0,00

0,00

0,00

0,00

0,00

26 354,87

6 192,87

ые источники

кассовый
расход

12

20 162,00

0,00

0,00

164 638,54

**Сведения
о достижении значений целевых показателей муниципальных программ Великого Новгорода
за 2022 год**

№ п/п	Наименование целевого показателя, единица измерения	Значения целевого показателя		
		2021 год	2022 год	
			план	факт
1.	Муниципальная программа Великого Новгорода «Развитие муниципальной системы образования Великого Новгорода» на 2017 - 2024 годы			
1.1.	Доля детей в возрасте от 1,5 до 7 лет, охваченных услугами дошкольного образования, в общей численности детей указанного возраста (%)	96,3	96,3	96,4
1.2.	Доля образовательных учреждений, в которых созданы современные условия (%): доля учащихся, занимающихся по Федеральным государственным образовательным стандартам (далее - ФГОС)	100	100	100
	доля учащихся, обучающихся во вторую смену	5,06	4,1	7,4
1.3.	Доля МООО, в которых создана безбарьерная среда (%)	47	47	47
1.4.	Доля детей от 5 до 18 лет, охваченных программами дополнительного образования, в том числе техническим творчеством, в общей численности занимающихся дополнительным образованием (%)	78,31 48,45	75 25	84,78 31
1.5.	Доля обучающихся, получивших аттестат (%): об основном общем образовании о среднем общем образовании	99,8 99,7	98 98	99,66 99,75
1.6.	Выполнение целевого показателя по средней заработной плате педагогических работников МДОО в соответствии с Указом Президента Российской Федерации от 7 мая 2012 г. N 597 «О мероприятиях по реализации государственной социальной политики»	100	100	100,2

	(%)			
1.7.	Выполнение целевого показателя по средней заработной плате педагогических работников МООО в соответствии с Указом Президента Российской Федерации от 7 мая 2012 г. N 597 «О мероприятиях по реализации государственной социальной политики» (%)	100	100	100,6
1.8.	Выполнение целевого показателя по средней заработной плате педагогических работников МОДО в соответствии с Планом мероприятий («дорожной картой») (%)	100	100	100
1.9.	Доля детей, охваченных дополнительным образованием с использованием сертификатов персонифицированного дополнительного образования (%), из них:	78,31	75	84,78
	сертификатами персонифицированного учета	65,3	62,5	71,98
	сертификатами персонифицированного финансирования	13,01	12,5	12,8
1.10.	Доля МООО, являющихся в текущем финансовом году получателями субсидии на внедрение целевой модели цифровой образовательной среды в МООО, в которых проведено обновление и техническое обслуживание (ремонт) средств (программного обеспечения и оборудования), приобретенных в рамках субсидии на внедрение целевой модели цифровой образовательной среды в МООО (%)	0	100	100
1.11.	Доля обучающихся, получающих начальное общее образование в МОО, получающих бесплатное горячее питание, к общему количеству обучающихся, получающих начальное общее образование в МОО (%)	100	100	100

1.12.	Количество реализованных муниципальных проектов (штук)	2	1	1
1.13.	Доля детей, охваченных организованными формами каникулярного отдыха и оздоровления, в общем количестве детей школьного возраста до 17 лет включительно (%)	76,52	76,5	76,8
1.14.	Выполнение муниципальных заданий (%)	100	не менее 99	100
1.15.	Выполнение муниципальных и иных полномочий (%)	100	100	100
1.16.	Уровень финансирования мероприятий муниципальной программы (%)	100	100	100
1.17.	Количество созданных мест для детей в возрасте от 2 месяцев до 3 лет (мест)	-	-	-
1.18.	Количество созданных мест для детей в возрасте от 1,5 до 3 лет (мест)	420	-	-
2.	Муниципальная программа Великого Новгорода «Развитие физической культуры и спорта в Великом Новгороде» на 2017 – 2026 годы			
2.1.	Доля населения, систематически занимающегося физической культурой и спортом, от общей численности населения от 3 до 79 лет (проценты)	48,2	51,1	51,3
2.2.	Доля обучающихся и студентов, систематически занимающихся физической культурой и спортом, от общей численности населения данной категории (проценты)	93,5	94,0	94,0
2.3.	Доля детей и подростков в возрасте от 6 до 15 лет, занимающихся в спортивных организациях, в общей численности лиц данной категории населения (проценты)	83,2	83,5	83,5
2.4.	Доля граждан, выполнивших нормативы Всероссийского физкультурно-спортивного комплекса "Готов к труду и обороне" (ГТО), в общей численности населения, принявшего участие в выполнении нормативов (проценты)	42,3	40,5	29,6

2.5.	Доля граждан, занимающихся физической культурой и спортом по месту работы, в общей численности населения, занятого в экономике (проценты)	35,5	36,0	40,6
2.6.	Доля детей и молодежи в возрасте от 3 до 29 лет, систематически занимающихся физической культурой и спортом, от общей численности детей и молодежи (проценты)	87,5	87,5	87,5
2.7.	Доля граждан среднего возраста (женщины от 30 до 54 лет, мужчины от 30 до 59 лет), систематически занимающихся физической культурой и спортом, от общей численности граждан среднего возраста (проценты)	39,1	31,0	40,0
2.8.	Доля граждан старшего возраста (женщины от 55 до 79 лет, мужчины от 60 до 79 лет), систематически занимающихся физической культурой и спортом, от общей численности граждан старшего возраста (проценты)	14,7	11,5	15,0
2.9.	Доля лиц с ограниченными возможностями здоровья и инвалидов, систематически занимающихся физической культурой и спортом, от общей численности данной категории населения (проценты)	13,8	12,5	14,1
2.10.	Доля лиц с ограниченными возможностями здоровья и инвалидов в возрасте от 6 до 18 лет, систематически занимающихся физической культурой и спортом, от общей численности данной категории населения (проценты)	80,2	60,0	71,0
2.11.	Эффективность использования существующих объектов спорта (проценты)	87,6	89,2	89,2
2.12.	Уровень обеспеченности граждан спортивными сооружениями исходя из единовременной пропускной способности объектов спорта (проценты)	83,7	83,9	83,9
2.13.	Доля граждан, удовлетворенных качеством предоставления муниципальных услуг, предоставляемых управлением, от общего числа	не менее 95,0	не менее 95,0	не менее 95,0

	граждан, оценивших качество предоставления муниципальных услуг (проценты)			
2.14.	Доля занимающихся на этапе высшего спортивного мастерства в организациях, осуществляющих спортивную подготовку, в общем количестве занимающихся на этапе совершенствования спортивного мастерства в организациях, осуществляющих спортивную подготовку (проценты)	34,4	35,4	35,4
2.15.	Доля организаций, оказывающих услуги по спортивной подготовке в соответствии с федеральными стандартами спортивной подготовки, в общем количестве организаций в сфере физической культуры и спорта, в том числе для лиц с ограниченными возможностями здоровья и инвалидов (проценты)	100,0	100,0	100,0
2.16.	Доля занимающихся по программам спортивной подготовки в организациях ведомственной принадлежности сферы физической культуры и спорта, в общем количестве занимающихся в организациях ведомственной принадлежности сферы физической культуры и спорта (проценты)	100,0	100,0	100,0
2.17.	Единовременная пропускная способность объектов спорта, введенных в эксплуатацию в рамках муниципальной программы по направлению, касающемуся совершенствования условий для развития массового спорта (человек)	-	45	45
2.18.	Обеспеченность Великого Новгорода специалистами в области физической культуры и спорта	109,15	109,20	112,75
2.19.	Доля спортсменов-разрядников от общего количества лиц, занимающихся в системе спортивных школ (проценты)	46,6	31,0	53,9
2.20.	Доля спортсменов-разрядников в общем количестве лиц, занимающихся в системе спортивных школ олимпийского резерва (проценты)	34,2	13,2	36,0

2.21.	Доля спортсменов-разрядников, имеющих разряды и звания от первого спортивного разряда до спортивного звания "Заслуженный мастер спорта", в общем количестве спортсменов-разрядников, занимающихся в системе спортивных школ олимпийского резерва (проценты)	42,2	35,5	35,5
3.	Муниципальная программа Великого Новгорода «Развитие сферы культуры и молодежной политики Великого Новгорода» на 2021 - 2025 годы			
3.1.	Количество посещений театрально-концертных мероприятий на 1000 человек населения (ед.)	325,8	510,0	531,5
3.2.	Количество посещений платных мероприятий культурно-досуговых учреждений на 1000 человек населения (ед.)	271,1	454,0	478,4
3.3.	Сохранение числа автономных некоммерческих организаций, получающих поддержку из бюджета Великого Новгорода (единиц)	2,0	2,0	2,0
3.4.	Повышение уровня удовлетворенности граждан, проживающих в Великом Новгороде, качеством предоставления муниципальных услуг в сфере культуры (процент удовлетворенных от общего числа опрошенных)	72,5	72,5	72,5
3.5.	Число посещений муниципальных библиотек на 1000 человек населения (посещений)	3576	4101	3885,7
3.6.	Повышение уровня удовлетворенности граждан, проживающих в Великом Новгороде, качеством библиотечного обслуживания (процент удовлетворенных от общего числа опрошенных)	72,5	72,5	72,5
3.7.	Доля учащихся общеобразовательных учреждений, занимающихся в учреждениях дополнительного образования в сфере культуры (процентов)	8,13	8,13	8,10
3.8.	Число учащихся детских школ искусств, являющихся участниками городских, региональных, всероссийских, международных конкурсов, фестивалей (человек)	80	80	80

3.9.	Повышение уровня удовлетворенности граждан, проживающих в Великом Новгороде, качеством дополнительного образования детей в сфере культуры и искусства (процент удовлетворенных от общего числа опрошенных)	73,1	72,5	73,5
3.10.	Увеличение доли объектов культурного наследия, состоящих в муниципальной собственности Великого Новгорода, находящихся в удовлетворительном состоянии (процентов)	88,0	72,5	88,0
3.11.	Увеличение доли объектов культурного наследия (зданий-памятников), находящихся в муниципальной собственности и включенных в Единый государственный реестр объектов культурного наследия, на которых установлены информационные надписи и обозначения (процентов)	81,0	75,0	81,0
3.12.	Количество мемориальных досок, установленных в честь выдающихся личностей и исторических событий (единиц)	3	3	3
3.13.	Увеличение числа посещений культурных мероприятий по сравнению с показателем 2019 года (раз)	0,81	1,1	1,15
3.14.	Количество участников детских и молодежных формирований, объединений, клубов по интересам (человек)	2315	2320	3757
3.15.	Количество получивших содействие в трудоустройстве молодежи (в том числе во временном трудоустройстве) (человек)	1800	1800	18000
3.16.	Доля молодежи в возрасте от 14 до 35 лет, вовлеченной в мероприятия, направленные на выявление и развитие талантов, лидеров, молодых людей, обладающих инициативными качествами и вовлеченных в творческую деятельность, от общего количества молодежи в возрасте от 14 до 35 лет, проживающей на территории Великого Новгорода (процентов)	31,0	32,0	46,27
3.17.	Доля граждан, вовлеченных центрами (сообществами,	7,2	12,0	12,0

	объединениями) поддержки добровольчества (волонтерства) на базе образовательных организаций, некоммерческих организаций, государственных и муниципальных учреждений в добровольческую (волонтерскую) деятельность, от общего количества населения, проживающего на территории Великого Новгорода (процентов)			
3.18.	Доля молодежи в возрасте от 14 до 35 лет, принявшей участие в массовых профилактических мероприятиях, направленных на профилактику негативных явлений и формирование здорового образа жизни, от общего количества молодежи в возрасте от 14 до 35 лет, проживающей на территории Великого Новгорода (процентов)	61,2	58,4	62,1
3.19.	Достижение значений целевых показателей муниципальной программы (процент выполнения от числа показателей)	93,0	99,0	99,0
4.	Муниципальная программа Великого Новгорода «Развитие туризма и туристской деятельности на территории Великого Новгорода» на 2017 – 2024 годы			
4.1.	Въездной туристский поток (человек)	231 666	373 000	376 774
4.2.	Количество посетителей объектов экскурсионного показа (человек)	697 872	725 000	947 384
4.3.	Объем платных туристских и гостиничных услуг (млн. рублей)	174,2	950,0	584,7
4.4.	Среднее время пребывания туристов на территории Великого Новгорода (день)	2	2	2

4.5.	Среднегодовой коэффициент загрузки гостиниц (процентов)	46	41	53,6
5.	Муниципальная программа Великого Новгорода «Развитие малого и среднего предпринимательства» на 2017 - 2025 годы			
5.1.	Количество малых и средних предприятий в расчете на 10 тысяч человек населения Великого Новгорода, единиц	173,1	147,4	190,8
5.2.	Доля среднесписочной численности работников малых и средних предприятий (без внешних совместителей) в среднесписочной численности работников всех предприятий и организаций (без внешних совместителей), процентов	33,01	30,3	38,8
5.3.	Среднемесячная заработная плата на малых и средних предприятиях Великого Новгорода, тыс. рублей	32,2	35,4	35,4
6.	Муниципальная программа Великого Новгорода «Управление муниципальными финансами Великого Новгорода» на 2017 - 2024 годы			
6.1.	Уровень качества управления муниципальными финансами Великого Новгорода за отчетный период (по результатам оценки департамента финансов Новгородской области) (степень), не ниже	II	II	оценка за 2022 год производится в конце 2023 года
6.2.	Отсутствие нарушений требований бюджетного законодательства за отчетный период (по результатам оценки департамента финансов Новгородской области) (да/нет)	да	да	да
6.3.	Отсутствие просроченной задолженности по муниципальным долговым обязательствам Великого Новгорода в отчетном финансовом году (да/нет)	да	да	да
6.4.	Отношение объема расходов на обслуживание муниципального долга Великого Новгорода к объему расходов бюджета Великого Новгорода, за исключением объема расходов, которые осуществляются за счет субвенций, предоставляемых из областного бюджета, в отчетном финансовом году (%), не более	1,8	10,5	0,2

6.5.	Доля условно утвержденных расходов в общем объеме расходов бюджета Великого Новгорода (без учета расходов, предусмотренных за счет межбюджетных трансфертов из других бюджетов бюджетной системы Российской Федерации, имеющих целевое назначение) на первый и второй год планового периода (%), не менее	<p>І год планового периода 2,5</p> <p>ІІ год планового периода 5,0</p>	<p>І год планового периода 2,5</p> <p>ІІ год планового периода 5,0</p>	-
6.6.	Соблюдение установленных бюджетным законодательством требований и сроков составления проекта бюджета Великого Новгорода (да/нет)	да	да	да
6.7.	Исполнение бюджета Великого Новгорода по налоговым и неналоговым доходам к утвержденному уровню (%), не менее	106,9	97,0	107,0
6.8.	Объем просроченной кредиторской задолженности по выплате заработной платы и пособий по социальной помощи населению за счет средств бюджета Великого Новгорода (млн. рублей)	-	-	-
6.9.	Отношение дефицита бюджета Великого Новгорода (за вычетом объема снижения остатков средств на счетах по учету средств бюджета и объема поступлений от продажи акций и иных форм участия в капитале, находящихся в муниципальной собственности) к общему годовому объему доходов бюджета Великого Новгорода без учета безвозмездных поступлений в отчетном финансовом году (%), не более	-	-	-
6.10.	Своевременность представления в министерство финансов Новгородской области бюджетной отчетности об исполнении бюджета Великого Новгорода (да/нет)	да	да	да
6.11.	Доля устраненных нарушений законодательства Российской Федерации, к общему количеству выявленных КРУ нарушений, предлагаемых к устранению в представлениях (%), не менее	100,0	70,0	92,3

6.12.	Доля возмещенных средств бюджета Великого Новгорода, использованных с нарушением законодательства Российской Федерации, к общей сумме средств, предлагаемых к возмещению в предписаниях (%), не менее	100,0	70,0	100,0
6.13.	Уровень долговой нагрузки на бюджет Великого Новгорода (отношение объема муниципального долга к общему объему доходов бюджета Великого Новгорода без учета безвозмездных поступлений) (%), не более	86,0	85,0	79,0
6.14	Доля кредитов кредитных организаций в общем объеме муниципального долга Великого Новгорода (%), не более	25,9	93,0	0,0
6.15.	Отношение объема налоговых и неналоговых доходов бюджета Великого Новгорода за отчетный финансовый год к году, предшествующему отчетному (в сопоставимых условиях) (%), не менее	111,6	103,9	108,6
6.16.	Отношение недополученных доходов по местным налогам в результате действия налоговых льгот, предоставленных решениями Думы Великого Новгорода, к общему объему поступивших местных налогов (%), не более	1,7	4,7	2,3
6.17.	Количество проведенных заседаний комиссии по укреплению налоговой и бюджетной дисциплины (единиц), не менее	11	10	12
6.18.	Удельный вес расходов бюджета Великого Новгорода, формируемых в рамках муниципальных программ Великого Новгорода, в общем объеме расходов бюджета Великого Новгорода (%), не менее	93,9	90,0	94,2
6.19.	Наличие опубликованных на официальном сайте Администрации Великого Новгорода в информационно-телекоммуникационной сети «Интернет» проекта бюджета Великого Новгорода и годового отчета об исполнении бюджета Великого Новгорода в доступной для граждан форме (да/нет)	да	да	да

6.20.	Количество выборных должностных лиц, муниципальных служащих и служащих, а также работников муниципальных учреждений, получивших дополнительное профессиональное образование, принявших участие в семинарах, в сфере повышения эффективности бюджетных расходов (человек), не менее	5	5	5
7.	Муниципальная программа Великого Новгорода «Совершенствование системы местного самоуправления Великого Новгорода» на 2017 – 2024 годы			
7.1.	Доля муниципальных служащих органов местного самоуправления Великого Новгорода, лиц, замещающих муниципальные должности в органах местного самоуправления Великого Новгорода, и иных работников органов местного самоуправления Великого Новгорода, прошедших профессиональную переподготовку и повышение квалификации (%)	11	5	11
7.2.	Количество проектов общественных организаций, получивших поддержку на условиях софинансирования за счет средств субсидии бюджета Великого Новгорода на конкурсной основе (ед.)	5	4	4
7.3.	Доля общественных организаций, получивших имущественную поддержку (в виде предоставления муниципальных помещений в безвозмездное пользование на комиссионной основе) (в % от общего числа поданных заявок, не менее)	95,0	95,0	95,0
7.4.	Количество информационных сообщений о деятельности некоммерческих организаций, размещенных на портале Администрации Великого Новгорода (или с использованием иных информационных ресурсов) (ед., не менее)	12	12	12
7.5.	Количество соглашений о сотрудничестве между Администрацией Великого Новгорода и некоммерческими организациями (ед.)	38	25	38

7.6.	Количество реализованных проектов местных инициатив граждан (ед., не менее)	1	-	-
7.7.	Количество реализованных проектов, инициированных территориальным общественным самоуправлением (ед. , не менее)	9	10	10
7.8.	Количество общегородских мероприятий по анализу и популяризации идей гражданского общества и общественного самоуправления на территории Великого Новгорода (ед., не менее)	2	2	8
7.9.	Количество информационных встреч с участием руководителей Администрации Великого Новгорода и ее структурных подразделений на базе отделов-центров по работе с населением по месту жительства (ед., не менее)	10	4	20
7.10.	Доля нормативных правовых актов по вопросам противодействия коррупции, приведенных в соответствие с федеральным и областным законодательством (%)	100	100	100
7.11.	Доля устраненных коррупциогенных факторов в проектах муниципальных правовых актов (муниципальных правовых актах), прошедших антикоррупциогенную экспертизу, от общего числа выявленных коррупциогенных факторов (%)	100	100	100
7.12.	Доля муниципальных служащих, руководителей муниципальных учреждений, представивших неполные (недостовверные) сведения о доходах, расходах об имуществе и обязательствах имущественного характера, от общего числа лиц, обязанных представлять указанные сведения, и понесших ответственность за нарушение (%)	9,2	1	11,79
7.13.	Доля поступивших представлений прокуратуры по вопросам нарушения законодательства в сфере муниципальных закупок от общего числа поступивших	3,7	4	1,1

	представлений прокуратуры за отчетный период (%)			
7.14.	Общее количество информационно-аналитических материалов и публикаций по теме коррупции и противодействия коррупции (ед.)	100	8	85
7.15.	Доля установленных фактов коррупции от общего количества жалоб и обращений граждан, поступивших за отчетный период (%)	0	0	0
8.	Муниципальная программа Великого Новгорода «Защита населения и территорий от чрезвычайных ситуаций природного и техногенного характера, обеспечение первичных мер пожарной безопасности и безопасности людей на водных объектах на территории Великого Новгорода» на 2017 - 2024 годы			
8.1.	Количество пожаров на территории Великого Новгорода, (ед.)	363	450	299
8.2.	Количество погибших и травмированных при пожарах людей (чел.)	15	18	16
8.3.	Количество исправных источников наружного противопожарного водоснабжения на территории Великого Новгорода (ед.)	1200	1210	1252
8.4.	Повышение уровня обеспеченности первичными средствами пожарной безопасности жилых и общественных зданий, находящихся в муниципальной собственности (%)	95	97	97
8.5.	Увеличение покрытия звуковым сигналом территории Великого Новгорода (%)	50	60	60
8.6.	Увеличение возможностей подключения к сетям ЛСО и РАСЦО (%)	50	60	60
8.7.	Повышение уровня готовности технического обеспечения АСЦО к стабильной работе (%)	50	60	60
8.8.	Сокращение времени комплексного реагирования экстренных оперативных служб на обращения населения по единому номеру системы «112» на территории Великого Новгорода (минут)	25	25	25
8.9.	Количество эксплуатируемых видеокамер на территории Великого Новгорода в рамках внедрения	189	170	293

	АПК «Безопасный город» (шт.)			
8.10.	Количество подготовленных мест массового отдыха населения на водных объектах с целью обеспечения их безопасности, охраны жизни и здоровья населения (ед.)	2	2	2
8.11.	Количество оборудованных и оснащенных на 100 % спасательных постов в местах массового отдыха населения на водных объектах (ед.)	2	2	2
8.12.	Количество случаев гибели людей в местах, подготовленных для отдыха на водных объектах Великого Новгорода (ед.)	0	1	0
8.13.	Проведение учений и тренировок по вопросам гражданской обороны и чрезвычайным ситуациям с органами местного самоуправления и организациями Великого Новгорода с проведением практических мероприятий (ед.)	2	4	5
8.14.	Количество обученных в области гражданской обороны, защиты населения от чрезвычайных ситуаций: руководителей занятий по гражданской обороне и защите от чрезвычайных ситуаций в организациях; инструкторов-консультантов учебно-консультационных пунктов; классных руководителей, учителей муниципальных образовательных учреждений; руководителей нештатных аварийно-спасательных формирований (ед.)	69	65	215
8.15.	Восполнение резерва материальных ресурсов для ликвидации последствий чрезвычайных ситуаций и в целях гражданской обороны до утвержденной номенклатуры (%)	85	85	86
8.16.	Доля отремонтированных защитных сооружений гражданской обороны, готовых к использованию по назначению (%)	25	37,5	37,5

9.	Муниципальная программа Великого Новгорода «Управление муниципальным имуществом и земельными ресурсами Великого Новгорода в 2017 - 2024 годах»			
9.1.	Количество объектов, находящихся в казне, по которым приняты меры по их содержанию (шт.)	39	20	59
9.2.	Количество объектов, находящихся в казне, по которым приняты меры по их страхованию (шт.)	50	52	49
9.3.	Количество объектов, находящихся в казне, по которым проведена оценка рыночной стоимости (шт.)	108	74	197
9.4.	Количество объектов недвижимого имущества, на которые сформированы пакеты документов для проведения регистрационных действий (шт.)	270	75	216
9.5.	Количество предоставленных земельных участков на различных правах в рамках полномочий муниципального образования – городского округа Великий Новгород (ед.)	541	190	577
9.6.	Количество земельных участков, поставленных на кадастровый учёт (шт.)	127	50	64
9.7.	Доля площади земельных участков, являющихся объектами налогообложения земельным налогом, от общей площади территории городского округа Великий Новгород (%)	70,11	70,39	70,52
9.8.	Количество объектов недвижимости в кадастровых кварталах, в отношении которых проведены комплексные кадастровые работы (шт)	2504	390	1259
9.9.	Исполнение бюджета Великого Новгорода по неналоговым доходам к утвержденному уровню (%), не менее	111	98	118,0
9.10.	Количество объектов инфраструктуры, приобретенных в муниципальную собственность (ед.)	0	0	0
9.11.	Достижение значений целевых показателей муниципальной программы (% выполнения от числа	100	100	88,9

	показателей)			
10.	Муниципальная программа Великого Новгорода «Профилактика правонарушений терроризма и экстремизма в Великом Новгороде» на 2017 - 2024 годы			
10.1	Количество совершенных преступлений по отношению к 2016 году (проценты), не более	100,2	99,4	103,6
10.2	Количество преступлений, совершенных несовершеннолетними, по отношению к 2016 году (проценты), не более	101,1	99,3	95,8
10.3.	Число преступлений, совершенных в состоянии алкогольного опьянения, по отношению к 2016 году (проценты), не более	55,0	99,4	46,1
10.4.	Число преступлений, совершенных на улицах, по отношению к 2016 году (проценты), не более	68,9	99,3	65,5
10.5.	Недопущение совершения террористических актов (террористический акт)	0	0	0
11.	Муниципальная программа Великого Новгорода «Развитие градостроительства в Великом Новгороде в 2022 – 2027 годах»			
11.1.	Количество подготовленных проектов (документов) о внесении изменений в Генеральный план Великого Новгорода (единиц)	-	1	1
11.2.	Количество подготовленных проектов (документов) о внесении изменений в Правила землепользования и застройки Великого Новгорода (единиц)	-	3	3
11.3.	Доля территориальных зон, сведения о границах которых внесены в государственный кадастр недвижимости (%)	-	15	15
11.4.	Количество подготовленной документации по планировке территорий (единиц)	-	1	1
11.5.	Площадь территории городского округа Великий Новгород, в отношении которой выполнена топографическая съемка (га)	-	0	0
11.6.	Наполнение государственной информационной системы обеспечения градостроительной деятельности	-	0	0

	Новгородской области сведениями, документами и материалами в текстовой и графической формах (%)			
12.	Муниципальная программа Великого Новгорода «Создание условий для обеспечения качественными услугами жилищно-коммунального хозяйства граждан Великого Новгорода» на 2014 - 2024 годы			
12.1.	Процент освоения денежных средств от общего объема финансирования, запланированного на очередной финансовый год на выполнение мероприятий по предотвращению возможности возникновения аварийных и чрезвычайных ситуаций посредством проведения капитального ремонта отдельных конструктивных элементов многоквартирных домов (далее – МКД) (%)	100	100	результат не определяется ввиду отсутствия отчета о ходе реализации муниципальной программы
12.2.	Общая площадь муниципальных жилых помещений, в которых проводятся мероприятия по капитальному ремонту (тыс. кв. м)	1	1,395	результат не определяется ввиду отсутствия отчета о ходе реализации муниципальной программы
12.3.	Общая площадь муниципальных жилых помещений, содержащихся за счет средств бюджета Великого Новгорода (тыс. кв. м)	1,448	1,448	результат не определяется ввиду отсутствия отчета о ходе реализации муниципальной программы
12.4.	Процент внесения взносов от общей доли финансирования, запланированной на очередной финансовый год (%)	100	100	результат не определяется ввиду отсутствия отчета о ходе реализации муниципальной программы
12.5.	Количество исполненных судебных решений (ед.)	36	22	результат не определяется ввиду отсутствия отчета о ходе реализации муниципальной программы
12.6.	Площадь освобожденных земельных участков (кв.м)	1000,0	0,0	результат не определяется ввиду отсутствия отчета о ходе реализации муниципальной программы
12.7.	Количество отремонтированных фасадов (ед.)	6	7	результат не определяется ввиду отсутствия отчета о

				ходе реализации муниципальной программы
13.	Муниципальная программа Великого Новгорода «Совершенствование и содержание дорожного хозяйства Великого Новгорода» на 2022 - 2027 годы			
13.1.	Протяженность капитально отремонтированных автомобильных дорог/тротуаров/велодорожек Великого Новгорода (м)	0/0/0	2102,0/3299,0/1207,0/1320,0	2072,0/3239,0,0/1207,0/1320,0
13.2.	Количество капитально отремонтированных автомобильных дорог/тротуаров/велодорожек Великого Новгорода (шт.)	0/0/0	4/9/2/3	3/7/2/3
13.3.	Количество отремонтированных искусственных сооружений (шт.)	0	1	1
13.4.	Протяженность отремонтированных автомобильных дорог/тротуаров Великого Новгорода (м)	20435/18299	9000/1000	9112,56/5488,60
13.5.	Количество отремонтированных автомобильных дорог/тротуаров Великого Новгорода (шт.)	51/21	27/5	30/16
13.6.	Площадь отремонтированных автомобильных дорог/тротуаров Великого Новгорода (кв. м)	166817/64217	95700/2860	78355,31/12277,26
13.7.	Количество разработанной проектно-сметной документации на ремонт и капитальный ремонт объектов улично-дорожной сети (шт.)	1	5	5
13.8.	Протяженность построенных автомобильных дорог/тротуаров/велодорожек Великого Новгорода (п. м)	0/0/0	0/0/0	0/0/0
13.9.	Площадь построенных автомобильных дорог/тротуаров/велодорожек Великого Новгорода (кв. м)	0/0/0	0/0/0	0/0/0
13.10.	Количество разработанной проектно-сметной документации на строительство автомобильных дорог/тротуаров/велодорожек (шт.)	3/3/0	6/0/0	5/0/0
13.11.	Площадь реконструированных автомобильных дорог/тротуаров/велодорожек Великого Новгорода (кв. м)	0/0/0	0/0/0	0/0/0
13.12.	Количество разработанной проектно-сметной	1/1/0	1/0/0	1/0/0

	документации на реконструкцию автомобильных дорог/тротуаров/велодорожек (шт.)			
13.13.	Площадь отремонтированных автомобильных дорог Великого Новгорода с твёрдым покрытием/грунтовых (кв.м.)	32410/14850	43887,0/8000,0	33 600,0 / 1 850,0
13.14.	Протяженность нанесенной дорожной разметки на автомобильных дорогах/разметки «Пешеходный переход» (п. м/кв. м)	74,9/6186,4	70,0/6000,0	1 843,0 / 737 200,0
13.15.	Количество средств регулирования дорожного движения, подлежащих текущему содержанию (шт.)	5400	3500	25 545
13.16.	Количество замененных/устроенных вновь искусственных неровностей на проезжей части дорог (шт.)	5	2	7
13.17.	Количество светофорных объектов, подлежащих текущему содержанию (шт.)	65	65	65
13.18.	Протяженность пешеходных направляющих ограждений, подлежащих содержанию (п. м)	12000	10000,0	11 000,0
13.19.	Площадь автомобильных дорог, подлежащих содержанию (уборка городских территории) (кв.м.)	149621193	2564279,0	2 978 096,09
13.20.	Количество разработанной проектно-сметной документации на строительство светофорных объектов (шт.)	10	6	6
13.21.	Количество построенных светофорных объектов (шт.)	-	-	-
13.22.	Количество разработанной проектно-сметной документации на строительство пешеходных переходов (шт.)	36	1	2
13.23.	Количество построенных пешеходных переходов	-	-	-
13.24.	Количество разработанной проектно-сметной документации на строительство автобусных остановок (шт.)	-	-	-
13.25.	Количество построенных автобусных остановок (шт.)	-	-	-
13.26.	Оборудование ограничивающими пешеходными ограждениями перильного типа (ед.)	1	3	3

13.27	Количество замененных (устроенных вновь) пешеходных переходов (шт.)	-	1	1
13.28	Количество светофорных объектов, оборудованных интеллектуальной системой (шт.)	-	-	-
13.29	Количество устроенных разделительных островков (шт.)	-	-	-
14.	Муниципальная программа Великого Новгорода «Благоустройство Великого Новгорода в 2017 - 2024 годах»			
14.1.	Количество обслуживаемых светильников (шт.)	9325	10418	10418
14.2.	Площадь обслуживаемых газонов (кв. м)	175000	1600000	1600000
14.3.	Площадь обслуживаемых цветников (кв. м)	5376,4	10345,72	10345,72
14.4.	Количество обслуживаемых контейнерных площадок (шт.)	3	3	3
14.5.	Количество обслуживаемых детских игровых комплексов (шт.)	6	11	11
14.6.	Количество обслуживаемых торговых рядов (шт.)	46	47	47
14.7.	Количество обслуживаемых остановочных навесов (шт.)	70	70	70
14.8.	Количество обслуживаемых кладбищ (ед.)	6	6	6
14.9.	Количество обслуживаемых воинских захоронений, памятников и мемориальных досок (ед.)	85	85	85
14.10.	Площадь территории Великого Новгорода, подлежащей уборке (кв. м)	2899401,35	2899401,35	2899401,35
14.11.	Количество обслуживаемых урн (шт.)	383	421	421
14.12.	Протяженность обслуживаемых сетей ливневой канализации (км)	162	162	162
14.13.	Освоение денежных средств, предусмотренных на исполнение судебных решений и оплату	100	100	100

	исполнительных листов (%)			
14.14.	Количество проведенных экологических конкурсов (шт.)	1	1	0
14.15.	Количество участников природоохранной акции "Чистый берег" (человек)	0	3600	0
14.16.	Количество обследований воды, песка, дна в местах массового отдыха населения на водных объектах (шт.)	2	2	2
14.17.	Количество создаваемых контейнерных площадок (шт.)	-	18	18
14.18.	Количество отловленных безнадзорных животных (шт.)	75	87	82
14.19.	Количество благоустроенных территорий общего пользования (шт.)	-	5	5
14.20.	Количество отремонтированных воинских захоронений (шт.)	5	2	2
14.21.	Количество отремонтированных зданий и сооружений муниципальной собственности (шт.)	0	1	1
15.	Муниципальная программа Великого Новгорода «Обеспечение жильем отдельных категорий граждан Великого Новгорода» на 2017 - 2024 годы			
15.1.	Количество молодых семей, улучшивших жилищные условия (единиц)	21	20	20
15.2.	Количество многодетных семей, улучшивших жилищные условия (единиц)	1	1	1
15.3.	Количество детей-сирот и детей, оставшихся без попечения родителей, а также лиц из их числа, обеспеченных жилыми помещениями (человек)	25	47	45
16.	Муниципальная программа Великого Новгорода «Переселение граждан, проживающих на территории Великого Новгорода, из жилищного фонда, признанного аварийным в установленном порядке, и из жилых помещений, признанных непригодными для проживания в установленном порядке» на 2017 - 2024 годы			
16.1.	Количество расселенной площади (кв. м.)	1 768,1	1 328,9	1438,1
16.2.	Количество расселенных помещений (единиц)	49	33	38
16.3.	Количество переселенных жителей (человек)	104	88	111

17.	Муниципальная программа Великого Новгорода « Улучшение жилищных условий граждан и повышение качества жилищно-коммунальных услуг в Великом Новгороде» на 2017 - 2024 годы			
17.1.	Доля проб питьевой воды в распределительной водопроводной сети, не соответствующих установленным требованиям, в общем объеме проб, отобранных по результатам производственного контроля качества питьевой воды (%)	36,0	35,0	35,0
17.2.	Количество перерывов в подаче питьевой воды, зафиксированных в местах исполнения обязательств, возникших в результате аварий, повреждений и иных технологических нарушений на объектах централизованной системы холодного водоснабжения, в расчете на протяженность сети в год (ед./км)	1,87	1,86	1,86
17.3.	Удельное количество аварий и засоров в расчете на протяженность канализационной сети в год (ед.)	10,4	10,2	10,2
17.4.	Количество мероприятий, направленных на устранение вреда, причиненного окружающей среде (ед.)	0	1	1
17.5.	Количество аварийных ситуаций на газовых распределительных сетях (шт.)	0	0	0
17.6.	Снижение в сопоставимых условиях объема потребления бюджетными учреждениями Великого Новгорода воды, дизельного и иного топлива, мазута, природного газа, тепловой энергии, электрической энергии к уровню 2016 года (%)	3	3	3
17.7.	Количество энергосервисных договоров (контрактов), заключенных муниципальными учреждениями (шт.)	5	5	5
17.8.	Доля многоквартирных домов, оборудованных узлами автоматического регулирования подачи тепловой энергии, в общем объеме многоквартирных домов на территории Великого Новгорода(%)	1,8	1,8	1,8
18.	Муниципальная программа Великого Новгорода « Развитие жилищного строительства на территории Великого Новгорода» на 2017 - 2025 годы			
18.1.	Годовой объем ввода жилья на территории Великого	88,60	165	102,5

	Новгорода (тыс. кв. м)			
18.2.	Обеспеченность населения Великого Новгорода жильем (кв. м общей площади на одного человека)	26,46	28,1	27,10
18.3.	Коэффициент доступности жилья для населения Великого Новгорода (год)	3,3	3,11	3,34
18.4.	Площадь земельных участков, включенных в адресный перечень земельных участков, предоставленных жителям Великого Новгорода для жилищного строительства (га)	99	99	99
18.5.	Количество лет, необходимых семье, состоящей из трех человек, для приобретения стандартной квартиры общей площадью 54 кв. м с учетом среднего годового совокупного дохода семьи (лет)	11,8	8,5	12,1
18.6.	Объем ввода стандартного жилья (тыс. кв. м)	83,5	143	90,0
19.	Муниципальная программа "Формирование современной городской среды" на 2018 - 2024 годы			
19.1.	Количество благоустроенных дворовых территорий (ед.)	175	189	189
19.2.	Количество благоустроенных территорий общего пользования (ед.)	10	12	результат не определяется по итогам года ввиду предоставления недостоверных сведений
20.	Муниципальная программа «Социальная поддержка отдельных категорий граждан в Великом Новгороде» на 2017 – 2024 годы			
20.1	Доля граждан, получивших меры социальной поддержки, от общей численности обратившихся граждан, имеющих право на получение данных мер в соответствии с решениями Думы Великого Новгорода, не менее (проценты)	100	100	100
20.2	Доля семей, получивших меры социальной поддержки, от общей численности обратившихся граждан, имеющих право на получение данных мер в соответствии с законодательством Российской	100	100	100

	Федерации и Новгородской области, не менее (проценты)			
20.3	Доля граждан, получивших меры социальной поддержки, от общей численности обратившихся граждан, имеющих право на получение данных мер в соответствии с законодательством Новгородской области, не менее (проценты)	100	100	100
21.	Муниципальная программа «Формирование законопослушного поведения участников дорожного движения в муниципальном образовании – городском округе Великий Новгород» на 2020 – 2024 годы			
21.1.	Количество проведенных фестивалей "Дорожная азбука" для воспитанников детских садов (ед.)	1	1	1
21.2.	Количество проведенных конкурсов для юных инспекторов дорожного движения "Безопасное колесо" (ед.)	1	1	1
21.3.	Количество проведенных фестивалей-конкурсов "Дорожная безопасность" (ед.)	1	1	1
21.4.	Количество проведенных конкурсов "Заботливая мама" (ед.)	1	1	0
21.5.	Охват учащихся образовательных организаций мероприятиями по выработке стереотипа законопослушного поведения и негативного отношения к правонарушениям в сфере дорожного движения (%)	100	100	100
22.	Муниципальная программа «Патриотическое воспитание населения Великого Новгорода на 2022-2026 годы»			
22.1.	Доля граждан Великого Новгорода, участвующих в мероприятиях по патриотическому воспитанию, от общего количества граждан Великого Новгорода (процентов)	начало реализации - 2022 год	50,0	69,4
22.2.	Число молодежи, принявшей участие в мероприятиях патриотической направленности (чел.)	начало реализации - 2022 год	13 705	17 754
22.3.	Количество совместных мероприятий по патриотическому воспитанию, проведенных для	начало реализации -	20	33

	граждан Великого Новгорода (ед.)	2022 год		
22.4.	Доля молодежи, занимающейся в действующих патриотических объединениях, клубах, поисковых отрядах (процентов от общего количества молодежи, проживающей на территории Великого Новгорода)	начало реализации - 2022 год	12,5	13,3
22.5.	Доля граждан, информированных о мероприятиях муниципальной программы, в общей численности граждан Великого Новгорода (процентов)	начало реализации - 2022 год	50,0	50,0

**Обобщенные результаты
оценки эффективности муниципальных программ Великого Новгорода
за 2022 год**

№ п/п	Муниципальная программа (подпрограмма)	Ответственный исполнитель	Степень достижения плановых значений целевых показателей (СПмп)	Степень реализации мероприятий (СМмп)	Степень соответствия запланированному уровню расходов (СРмп)	Эффективность использования средств (Эсмп)	Эффективность реализации муниципальной программы (подпрограммы) (ЭРмп)
1	2	3	4		6	7	8
1.	Развитие муниципальной системы образования Великого Новгорода на 2017 - 2024 годы	комитет по образованию Администрации Великого Новгорода					0,98
1.1.	развитие общего и дополнительного образования		0,94	1,00	0,99	1,00	0,94
1.2.	организация отдыха, оздоровления и занятости детей и подростков в каникулярное время		1,00	1,00	0,99	1,00	1,00
1.3.	обеспечение реализации муниципальной программы "Развитие муниципальной системы образования Великого Новгорода"		1,00	1,00	0,99	1,00	1,00
1.4.	Создание дополнительных мест в образовательных учреждениях, осуществляющих образовательную деятельность по программам дошкольного образования		0,00	0,00	0,00	0,00	0,00
2.	Развитие сферы культуры и молодежной политики Великого Новгорода на 2021-2025 годы	комитет культуры и молодежной политики Администрации Великого Новгорода					0,99
2.1.	развитие сферы культуры Великого Новгорода		0,99	1,00	0,99	1,00	0,99

№ п/п	Муниципальная программа (подпрограмма)	Ответственный исполнитель	Степень достижения плановых значений целевых показателей (СПмп)	Степень реализации мероприятий (СМмп)	Степень соответствия запланированному уровню расходов (СРмп)	Эффективность использования средств (Эсмп)	Эффективность реализации муниципальной программы (подпрограммы) (ЭРмп)
2.3.	реализация молодежной политики на территории Великого Новгорода		1,00	1,00	1,00	1,00	1,00
2.4.	обеспечение реализации муниципальной программы "Развитие сферы культуры и молодежной политики"		0,98	1,00	0,99	1,00	0,98
3.	Патриотическое воспитание населения Великого Новгорода на 2022-2026 годы	комитет по молодежной политике и работе с общественными организациями	1,00	1,00	1,00	1,00	1,00
4.	Развитие физической культуры и спорта в Великом Новгороде на 2017-2026 годы	управление по физической культуре и спорту Администрации Великого Новгорода					0,99
4.1.	развитие физической культуры и спорта в Великом Новгороде		0,98	1,00	1,00	1,00	0,98
4.2.	обеспечение реализации муниципальной программы "Развитие физической культуры и спорта в Великом Новгороде"		1,00	1,00	1,00	1,00	1,00
5.	Развитие туризма и туристской деятельности на территории Великого Новгорода на 2017 - 2024 годы	комитет по туризму и зарубежным связям Администрации Великого Новгорода	0,92	1,00	1,00	1,00	0,92
6.	Развитие малого и среднего предпринимательства Великого Новгорода на 2017 - 2025 годы	комитет по экономике и инвестиционной политике Администрации Великого Новгорода	1,00	1,00	1,00	1,00	1,00

№ п/п	Муниципальная программа (подпрограмма)	Ответственный исполнитель	Степень достижения плановых значений целевых показателей (СПмп)	Степень реализации мероприятий (СМмп)	Степень соответствия запланированному уровню расходов (СРмп)	Эффективность использования средств (Эсмп)	Эффективность реализации муниципальной программы (подпрограммы) (ЭРмп)
7.	Управление муниципальными финансами Великого Новгорода на 2017- 2024 годы	комитет финансов Администрации Великого Новгорода					1,00
7.1.	организация и обеспечение осуществления бюджетного процесса, управление муниципальным долгом Великого Новгорода		1,00	1,00	0,99	1,00	1,00
7.2.	повышение эффективности бюджетных расходов Великого Новгорода		1,00	1,00	1,00	1,00	1,00
8.	Совершенствование системы местного самоуправления на 2017 - 2024 годы	комитет муниципальной службы Администрации Великого Новгорода					0,95
8.1.	развитие системы профессиональной службы в органах местного самоуправления		1,00	1,00	1,00	1,00	1,00
8.2.	содействие развитию гражданского общества и поддержка социально ориентированных некоммерческих организаций на территории Великого Новгорода		1,00	1,00	1,00	1,00	1,00
8.3.	противодействие коррупции		0,84	1,00	1,00	1,00	0,84
9.	Управление муниципальным имуществом и земельными ресурсами Великого Новгорода в 2017 - 2024 годах	комитет по управлению муниципальным имуществом и земельными ресурсами Великого Новгорода	0,99	1,00	1,00	1,00	0,99

№ п/п	Муниципальная программа (подпрограмма)	Ответственный исполнитель	Степень достижения плановых значений целевых показателей (СПмп)	Степень реализации мероприятий (СМмп)	Степень соответствия запланированному уровню расходов (СРмп)	Эффективность использования средств (Эсмп)	Эффективность реализации муниципальной программы (подпрограммы) (ЭРмп)
10.	Профилактика правонарушений, терроризма и экстремизма в Великом Новгороде на 2017 - 2024 годы	отдел по вопросам обороны и правоохранительных органов Администрации Великого Новгорода					0,99
10.1.	профилактика правонарушений в Великом Новгороде		0,99	1,00	1,00	1,00	0,99
10.2.	профилактика терроризма и экстремизма в Великом Новгороде		1,00	1,00	1,00	1,00	1,00
11.	Развитие градостроительства в Великом Новгороде в 2017 - 2024 годах	комитет архитектуры и градостроительства Администрации Великого Новгорода	1,00	1,00	1,00	1,00	1,00
12.	Создание условий для обеспечения качественными услугами жилищно-коммунального хозяйства граждан Великого Новгорода на 2014 — 2024 годы	комитет по управлению городским хозяйством Администрации Великого Новгорода					Не оценивается
12.1.	капитальный ремонт многоквартирных домов, расположенных на территории Великого Новгорода, в целях предотвращения аварийных и чрезвычайных ситуаций		результат не определяется по итогам года ввиду отсутствия отчета о ходе реализации и оценке эффективности реализации муниципальной программы				не оценивается
12.2.	ремонт муниципальных помещений многоквартирных домов в Великом Новгороде						
12.3.	капитальный ремонт многоквартирных домов в муниципальной доле муниципального имущества						
12.4.	капитальный ремонт многоквартирных домов в Великом Новгороде						

№ п/п	Муниципальная программа (подпрограмма)	Ответственный исполнитель	Степень достижения плановых значений целевых показателей (СПмп)	Степень реализации мероприятий (СМмп)	Степень соответствия запланированному уровню расходов (СРмп)	Эффективность использования средств (Эсмп)	Эффективность реализации муниципальной программы (подпрограммы) (ЭРмп)
12.5.	снос ветхих и аварийных домов						
12.6.	капитальный ремонт фасадов многоквартирных домов Великого Новгорода						
13.	Улучшение жилищных условий граждан и повышение качества жилищно-коммунальных услуг в Великом Новгороде на 2017-2024 годы	комитет по управлению городским хозяйством Администрации Великого Новгорода					0,78
13.1.	Развитие инфраструктуры водоснабжения и водоотведения Великого Новгорода		1,00	0,33	0,95	0,35	0,35
13.2.	Газификация Великого Новгорода		1,00	1,00	1,00	1,00	1,00
13.3.	Энергосбережение в Великом Новгороде		1,00	1,00	1,00	1,00	1,00
14.	Развитие жилищного строительства на территории Великого Новгорода на 2017-2025 годы	комитет архитектуры и градостроительства Администрации Великого Новгорода					Не оценивается по итогам года
14.1.	Стимулирование развития жилищного строительства на территории Великого Новгорода		0,87	результат не определяется по итогам года	результат не определяется по итогам года	результат не определяется по итогам года	не оценивается
14.2.	Развитие арендного и некоммерческого жилищного фонда на территории Великого Новгорода		0,00	0,00	0,00	0,00	0,00

№ п/п	Муниципальная программа (подпрограмма)	Ответственный исполнитель	Степень достижения плановых значений целевых показателей (СПмп)	Степень реализации мероприятий (СМмп)	Степень соответствия запланированному уровню расходов (СРмп)	Эффективность использования средств (Эсмп)	Эффективность реализации муниципальной программы (подпрограммы) (ЭРмп)
15.	Защита населения и территорий от чрезвычайных ситуаций природного и техногенного характера, обеспечение первичных мер пожарной безопасности и безопасности людей на водных объектах на территории Великого Новгорода на 2017-2024 годы	МКУ "Управление по делам ГО и ЧС Великого Новгорода"					1,00
15.1.	Реализация первичных мер пожарной безопасности на территории Великого Новгорода		1,00	1,00	1,00	1,00	1,00
15.2.	Развитие и эксплуатация аппаратно-программного комплекса "Безопасный город" на территории Великого Новгорода"		1,00	1,00	0,99	1,00	1,00
15.3.	Обеспечение безопасности и охраны жизни людей на водных объектах, оборудование и оснащение спасательных постов в местах массового отдыха населения и обучение населения плаванию и приемам спасания на воде в Великом Новгороде		1,00	1,00	1,00	1,00	1,00
15.4.	Обеспечение реализации муниципальной программы "Защита населения и территорий от чрезвычайных ситуаций природного и техногенного характера, обеспечение первичных мер пожарной безопасности и безопасности людей на водных объектах на территории Великого Новгорода" на 2017-2024 годы		1,00	1,00	0,99	1,00	1,00

№ п/п	Муниципальная программа (подпрограмма)	Ответственный исполнитель	Степень достижения плановых значений целевых показателей (СПмп)	Степень реализации мероприятий (СМмп)	Степень соответствия запланированному уровню расходов (СРмп)	Эффективность использования средств (Эсмп)	Эффективность реализации муниципальной программы (подпрограммы) (ЭРмп)
16.	Совершенствование и содержание дорожного хозяйства Великого Новгорода на 2017 - 2024 годы	комитет по управлению городским хозяйством Администрации Великого Новгорода					0,94
16.1.	строительство, реконструкция, капитальный ремонт и ремонт автомобильных дорог Великого Новгорода		0,95	0,97	0,99	0,98	0,93
16.2.	содержание автомобильных дорог Великого Новгорода		0,89	1,00	1,00	1,00	0,89
16.3.	обеспечение безопасности дорожного движения в Великом Новгороде		1,00	1,00	0,77	1,00	1,00
17.	Благоустройство Великого Новгорода в 2017 - 2024 годах	комитет по управлению городским хозяйством Администрации Великого Новгорода	0,85	0,94	0,96	0,98	0,83
18.	Обеспечение жильем отдельных категорий граждан Великого Новгорода на 2017 - 2024 годы	управление по жилищным вопросам Администрации Великого Новгорода					0,99
18.1.	обеспечение жильем молодых семей		1,00	1,00	1,00	1,00	1,00
18.2.	социальная поддержка по улучшению жилищных условий многодетных семей		1,00	1,00	1,00	1,00	1,00
18.3.	обеспечение жилыми помещениями детей-сирот и детей, оставшихся без попечения родителей, а также лиц из их числа по договорам найма специализированных жилых помещений		0,96	1,00	0,99	1,00	0,96

№ п/п	Муниципальная программа (подпрограмма)	Ответственный исполнитель	Степень достижения плановых значений целевых показателей (СПмп)	Степень реализации мероприятий (СМмп)	Степень соответствия запланированному уровню расходов (СРмп)	Эффективность использования средств (Эсмп)	Эффективность реализации муниципальной программы (подпрограммы) (ЭРмп)
19.	Социальная поддержка отдельных категорий граждан в Великом Новгороде на 2017- 2024 годы	управление по жилищным вопросам Администрации Великого Новгорода	1,00	1,00	0,99	1,00	1,00
20.	Переселение граждан, проживающих на территории Великого Новгорода, из жилищного фонда, признанного аварийным в установленном порядке на 2017 - 2024 годы	управление по жилищным вопросам Администрации Великого Новгорода	1,00	1,00	0,80	1,00	1,00
21.	Формирование современной городской среды на территории Великого Новгорода на 2018 -2024 годы						Не оценивается по итогам года
21.1.	Благоустройство дворовых территорий многоквартирных домов Великого Новгорода		1,00	1,00	1,00	1,00	1,00
21.2.	Благоустройство общественных территорий Великого Новгорода		результат не определяется по итогам года ввиду предоставления недостоверных сведений		1,00	результат не определяется по итогам года ввиду предоставления недостоверных сведений	не оценивается
22.	Формирование законопослушного поведения участников дорожного движения в муниципальном образовании — городском округе Великий Новгород на 2020-2024 годы	комитет по управлению городским хозяйством Администрации Великого Новгорода	0,80	1,00	1,00	1,00	0,80